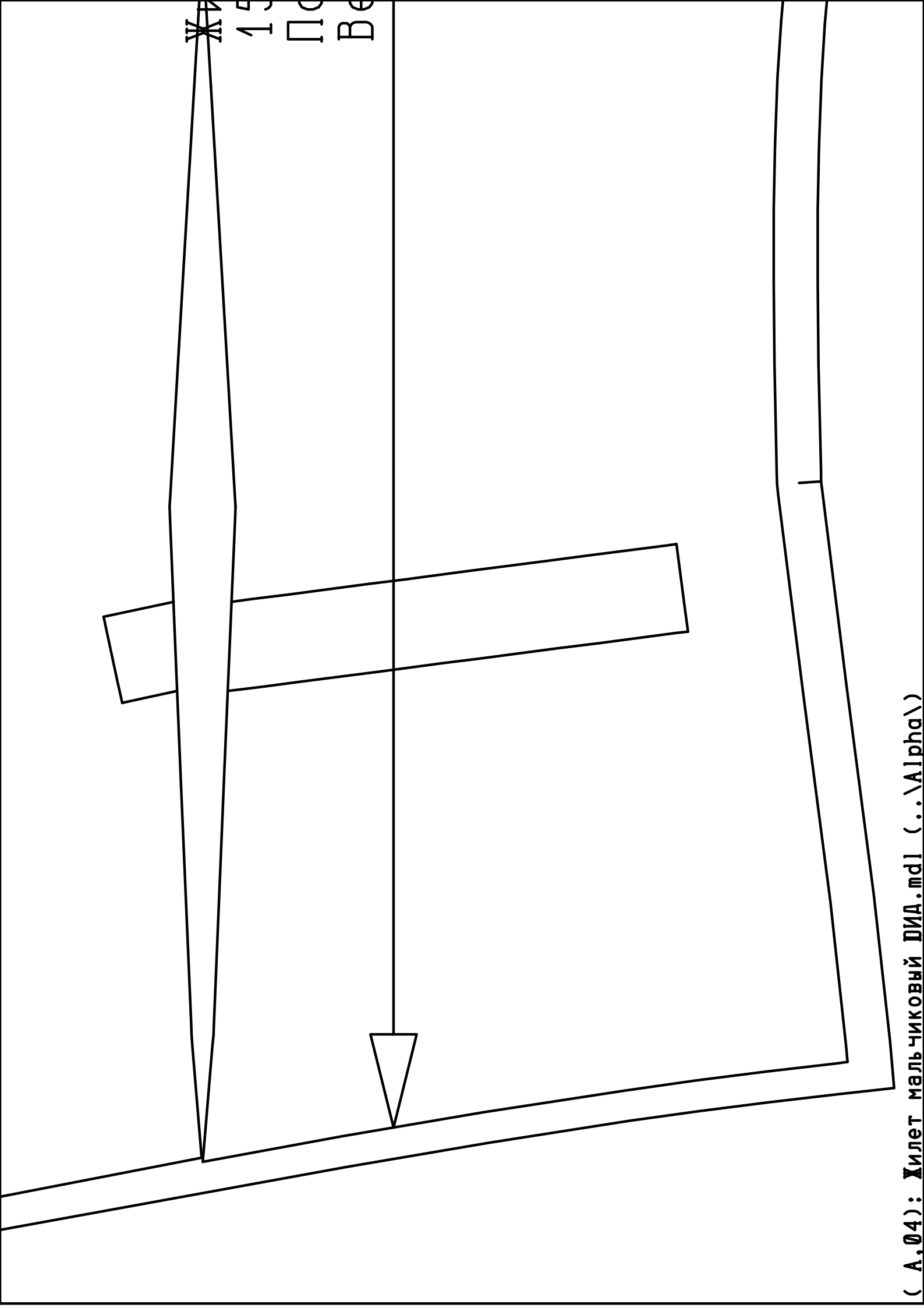


( A,03) : Жилет мальчиковый ДИД.md! (..\Alpha\)



ЖИЛЕТ  
15



Жилет мальчиковый  
158.0- 80.0  
Подборт  
Верх/клевая 2 дет.

The image shows a technical drawing of a children's vest. The vest is represented by a series of parallel lines indicating its shape, including a pointed collar and a hem. A vertical line runs down the center, and a horizontal line is positioned near the bottom. A small triangle is located at the bottom center, with a vertical line extending upwards from it. The text is centered within the vest's outline.


Жилет мальчиковый

158.0- 80.0

Спинка

Верх 2 дет.

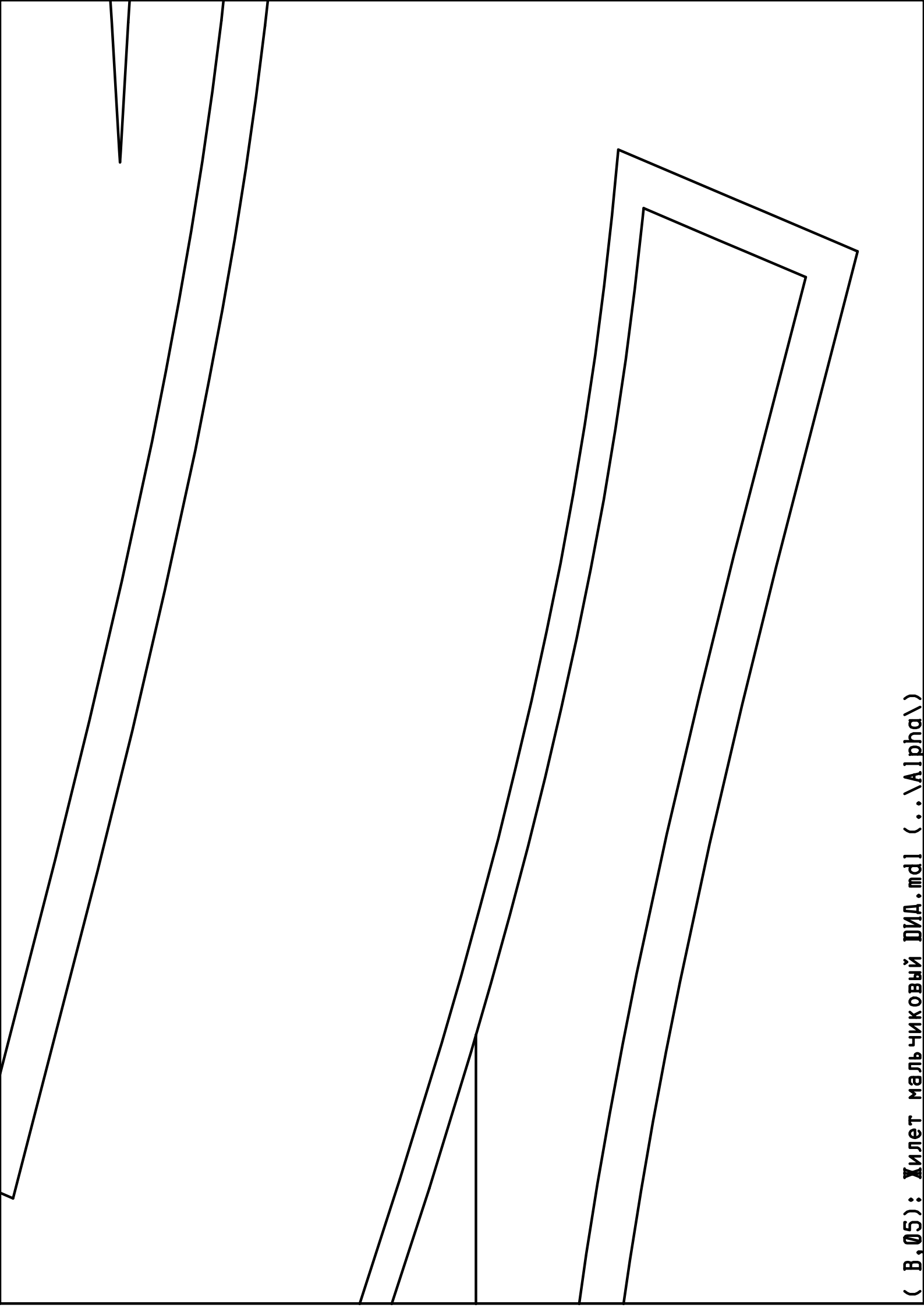
Жил  
158  
Под  
Под



Т мальчиковый  
0- 80.0  
ладка спинки  
лад 2 дет.



жилет мальчиковый  
58.0- 80.0  
шляпочка  
верх/клеевая 2 дет.



Жилет мальчиковый  
158.0 – 80.0  
Обтачка низа спинки  
Верх/клеевая 1 дет.

Жилет мальчиковый  
158.0 – 80.0  
Обтачка горл. спинки  
Верх/клеевая 1 дет.

Жилет мальчиковый  
158.0- 80.0  
Подкладка кармана  
Подклад 2 дет.

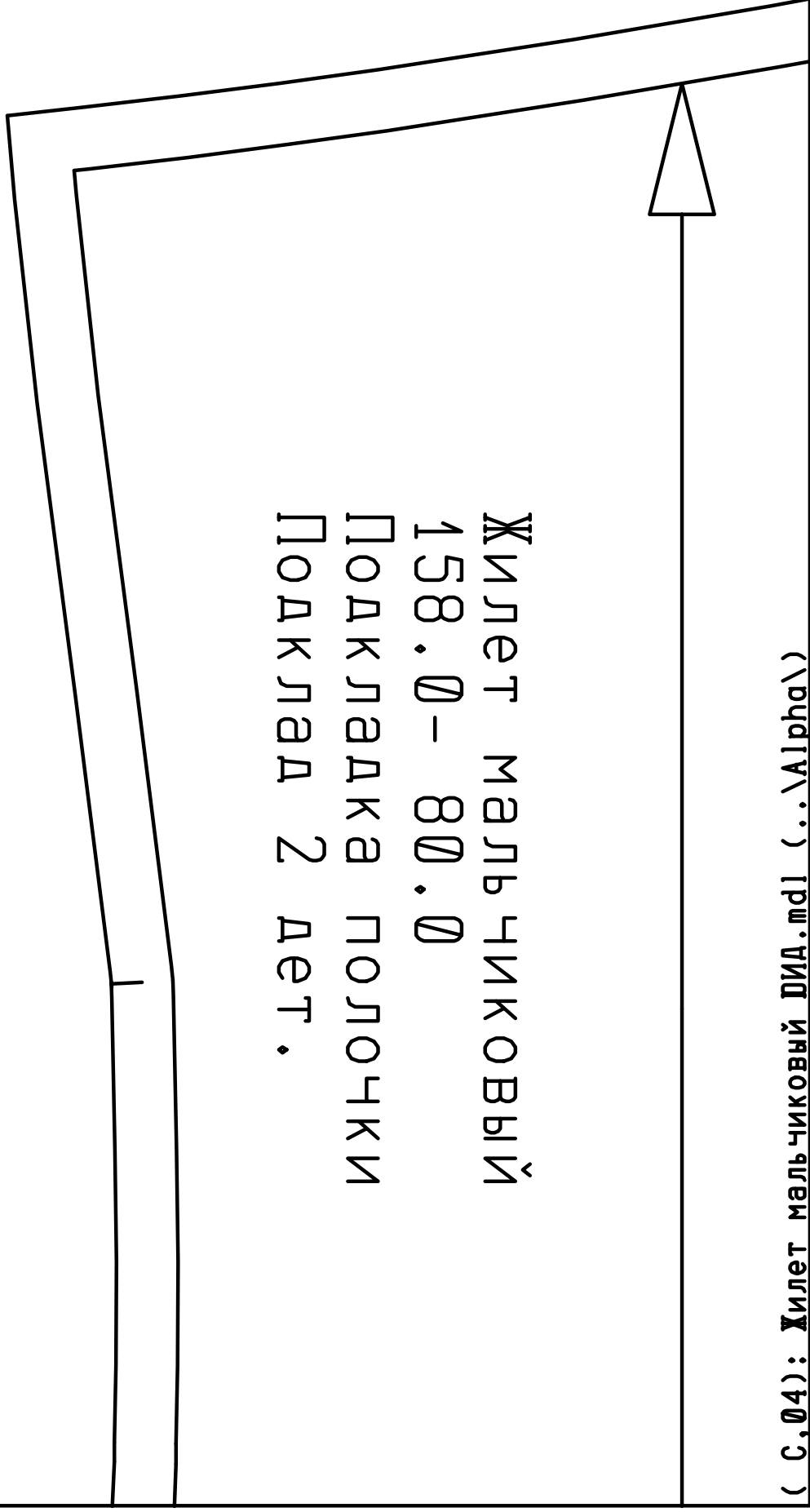


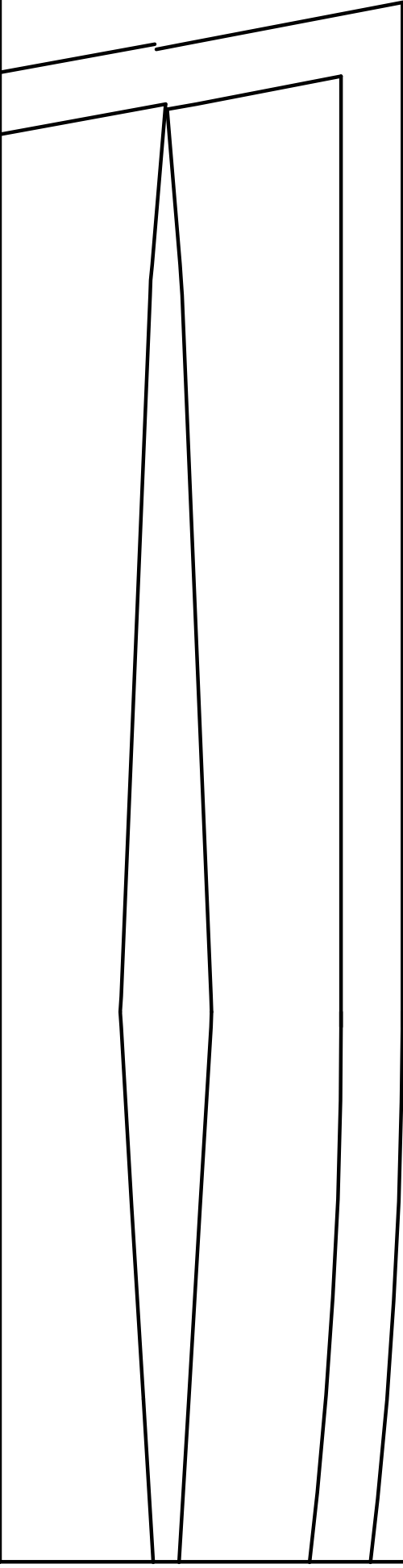
Жилет мальчиковый  
158.0 - 80.0  
Обтачка низа полочки  
Верх/клеевая 2 дет.

Жилет мальчиковый  
158.0 - 80.0  
Подзор кармана  
Верх 2 дет.



Жилет мальчиковый  
158.0 - 80.0  
Подкладка полочки  
Подклад 2 дет.





<div>Жилет мальчиковый 158.0- 80.0 Листочка Верх/клеевая 2 дет.</div>	<div>▽</div>
---	--------------